



ผลการดำเนินงานการประเมินผล
การดำเนินงานทุนหมุนเวียน ประจำปีบัญชี ๒๕๖๔
กองทุนพัฒนาบทบาทสตรี

ผลการดำเนินงานการประเมินผลการดำเนินงานทุนหมุนเวียน ประจำปีบัญชี ๒๕๖๔
กองทุนพัฒนาบตสตรี้

ด้านที่ ๑ การเงิน

ตัวชี้วัดที่ ๑.๑ ร้อยละของการชำระคืนเงินกู้ยืม

ด้านที่ ๒ การสนองประโยชน์ต่อผู้มีส่วนได้ส่วนเสีย

ตัวชี้วัดที่ ๒.๑ การดำเนินงานตามแผนพัฒนาฐานข้อมูลสารสนเทศเพื่อการประเมินผลสัมฤทธิ์
และผลกระทบของทุนหมุนเวียน (ตัวชี้วัดร่วม)

ด้านที่ ๖ การดำเนินงานตามนโยบายรัฐ/กระทรวงการคลัง

ตัวชี้วัดที่ ๖.๑ การใช้จ่ายเงินตามแผนการใช้จ่ายที่ได้รับอนุมัติ

๒) ร้อยละการใช้จ่ายภาพรวมเทียบกับแผนการใช้จ่ายภาพรวม ประจำปีบัญชี ๒๕๖๔

ด้านที่ ๑ การเงิน

ตัวชี้วัดที่ ๑.๑ : ร้อยละของการชำระคืนเงินกู้ยืม

หน่วยวัด : ร้อยละ

น้ำหนัก : ร้อยละ ๑๐

คำจำกัดความ :

- พิจารณาจากร้อยละของเงินต้นที่ครบกำหนดชำระในปีบัญชี ๒๕๖๔ ตามสัญญาเงินกู้ที่กองทุนฯ ได้รับชำระคืนจากลูกหนี้ที่ครบกำหนดชำระคืนเงินของกองทุนฯ

สูตรการคำนวณ :

จำนวนเงินต้นที่ได้รับชำระจริงจากลูกหนี้ที่ครบกำหนดชำระคืนเงินกองทุนฯ ในปีบัญชี ๒๕๖๔ x ๑๐๐
เงินต้นที่ครบกำหนดชำระในปีบัญชี ๒๕๖๔

รายละเอียดค่าเกณฑ์วัด :

ระดับ ๑	ร้อยละ ๖๕
ระดับ ๒	ร้อยละ ๖๗.๕
ระดับ ๓	ร้อยละ ๗๐
ระดับ ๔	ร้อยละ ๗๒.๕
ระดับ ๕	ร้อยละ ๗๕

ผลการดำเนินงาน :

- ได้ค่าเกณฑ์วัดที่ระดับ ๑ คะแนน ร้อยละ ๖๗.๔๑
- มีหนี้ที่จะครบกำหนดชำระในปีบัญชี ๒๕๖๔ ตั้งแต่วันที่ ๑ ตุลาคม ๒๕๖๔ ถึงวันที่ ๑๖ สิงหาคม ๒๕๖๔ จำนวน ๕๗๙,๙๓๙,๓๔๘.๒๓ บาท รับชำระคืนเงินกู้ยืม จำนวน ๓๙๐,๙๒๒,๕๑๘.๐๑ บาท

ด้านที่ ๑ การเงิน ตัวชี้วัดที่ ๑.๑ ร้อยละของการชำระคืนเงินกู้ยืม

ข้อมูล ณ วันที่ ๑๖ สิงหาคม ๒๕๖๔

ลำดับ	จังหวัด	เงินต้น	เงินต้นรับคืน	ร้อยละ	หมายเหตุ
๑	นราธิวาส	๓,๑๖๐,๔๓๖.๗๐	๓,๐๘๕,๕๙๑.๙๘	๙๗.๖๓	รับชำระคืนเงินกู้ยืมตามปกติ
๒	หนองคาย	๑,๓๒๖,๖๓๗.๐๐	๑,๒๘๖,๗๖๗.๖๐	๙๖.๙๙	รับชำระคืนเงินกู้ยืมตามปกติ
๓	เขียงราย	๔,๔๕๗,๑๒๕.๐๐	๔,๒๓๒,๑๒๕.๐๐	๙๔.๙๕	รับชำระคืนเงินกู้ยืมตามปกติ
๔	บุรีรัมย์	๙,๓๗๖,๖๒๐.๓๐	๘,๗๕๐,๐๑๗.๘๕	๙๓.๓๒	รับชำระคืนเงินกู้ยืมตามปกติ
๕	หนองบัวลำภู	๓,๓๒๑,๗๙๘.๔๗	๓,๐๓๑,๖๒๙.๕๙	๙๑.๒๖	รับชำระคืนเงินกู้ยืมตามปกติ
๖	อุตรดิตถ์	๖,๘๖๒,๖๙๐.๙๖	๖,๑๘๐,๓๔๔.๔๖	๙๐.๐๖	รับชำระคืนเงินกู้ยืมตามปกติ
๗	กาญจนบุรี	๖,๐๐๖,๗๑๑.๐๐	๕,๕๑๑,๖๒๘.๐๐	๘๙.๙๓	รับชำระคืนเงินกู้ยืมตามปกติ
๘	เพชรบุรี	๓,๘๗๐,๘๐๖.๗๓	๓,๔๗๕,๐๙๓.๐๐	๘๙.๖๘	รับชำระคืนเงินกู้ยืมตามปกติ
๙	สิงห์บุรี	๑,๖๒๑,๒๗๗.๗๓	๑,๔๑๕,๐๓๔.๔๗	๘๗.๒๘	รับชำระคืนเงินกู้ยืมตามปกติ
๑๐	แม่ฮ่องสอน	๑,๙๖๒,๖๙๓.๐๐	๑,๖๘๓,๑๙๒.๐๐	๘๕.๗๖	รับชำระคืนเงินกู้ยืมตามปกติ
๑๑	สุรินทร์	๗,๗๑๘,๐๔๗.๐๐	๖,๖๑๘,๒๐๕.๔๐	๘๕.๗๕	รับชำระคืนเงินกู้ยืมตามปกติ
๑๒	พัทลุง	๓,๘๑๘,๕๘๔.๐๐	๓,๒๕๒,๗๒๔.๓๕	๘๕.๑๘	รับชำระคืนเงินกู้ยืมตามปกติ
๑๓	พิษณุโลก	๕,๒๑๕,๓๗๗.๘๖	๔,๓๖๐,๑๘๐.๔๐	๘๓.๖๐	รับชำระคืนเงินกู้ยืมตามปกติ
๑๔	ตรัง	๒,๘๑๘,๓๙๖.๐๐	๒,๓๔๑,๓๘๗.๓๐	๘๓.๐๘	รับชำระคืนเงินกู้ยืมตามปกติ
๑๕	ลพบุรี	๔,๔๒๔,๒๓๕.๒๐	๓,๖๖๘,๑๑๘.๗๕	๘๒.๙๑	รับชำระคืนเงินกู้ยืมตามปกติ
๑๖	พิจิตร	๔,๑๗๕,๕๕๕.๖๙	๓,๔๔๕,๔๖๔.๙๘	๘๒.๕๒	รับชำระคืนเงินกู้ยืมตามปกติ
๑๗	จันทบุรี	๕,๐๘๙,๙๐๐.๗๑	๔,๑๔๖,๐๓๖.๗๑	๘๑.๔๖	รับชำระคืนเงินกู้ยืมตามปกติ
๑๘	พะเยา	๕,๖๕๓,๒๘๕.๐๐	๔,๕๕๗,๑๓๐.๖๐	๘๐.๖๑	รับชำระคืนเงินกู้ยืมตามปกติ
๑๙	สมุทรปราการ	๖,๔๖๑,๐๗๗.๔๕	๕,๑๙๒,๓๒๔.๘๒	๘๐.๓๖	รับชำระคืนเงินกู้ยืมตามปกติ
๒๐	พระนครศรีอยุธยา	๕,๑๗๙,๘๗๓.๗๐	๔,๐๕๘,๕๕๕.๗๐	๗๘.๓๕	รับชำระคืนเงินกู้ยืมตามปกติ
๒๑	ระยอง	๖,๘๓๒,๙๖๗.๐๐	๕,๓๓๔,๕๕๗.๘๐	๗๘.๐๗	รับชำระคืนเงินกู้ยืมตามปกติ
๒๒	น่าน	๘,๗๐๗,๐๕๐.๓๖	๖,๗๓๓,๖๕๔.๗๓	๗๗.๘๐	รับชำระคืนเงินกู้ยืมตามปกติ
๒๓	กรุงเทพมหานคร	๑๓,๓๗๗,๖๐๔.๙๓	๑๐,๒๕๘,๐๙๘.๘๗	๗๖.๖๘	รับชำระคืนเงินกู้ยืมตามปกติ
๒๔	สระบุรี	๑๐,๒๔๐,๕๑๑.๘๓	๗,๘๑๙,๘๓๗.๐๖	๗๖.๓๖	รับชำระคืนเงินกู้ยืมตามปกติ
๒๕	มหาสารคาม	๕,๕๓๗,๔๐๒.๐๐	๔,๒๑๖,๑๖๘.๐๐	๗๖.๑๔	รับชำระคืนเงินกู้ยืมตามปกติ
๒๖	ลำปาง	๗,๕๗๓,๙๐๔.๐๐	๕,๗๖๓,๗๑๕.๐๐	๗๖.๑๐	รับชำระคืนเงินกู้ยืมตามปกติ
๒๗	ชลบุรี	๙,๑๙๖,๐๙๘.๓๗	๖,๙๗๔,๕๓๕.๑๗	๗๕.๘๔	รับชำระคืนเงินกู้ยืมตามปกติ
๒๘	ประจวบคีรีขันธ์	๕,๗๖๒,๒๒๒.๒๙	๔,๓๖๔,๑๕๘.๓๓	๗๕.๗๔	รับชำระคืนเงินกู้ยืมตามปกติ
๒๙	ราชบุรี	๖,๔๗๑,๑๑๓.๕๐	๔,๘๙๑,๘๓๑.๕๐	๗๕.๕๙	รับชำระคืนเงินกู้ยืมตามปกติ
๓๐	สุพรรณบุรี	๘,๒๐๘,๐๒๕.๐๐	๖,๑๘๐,๐๔๐.๐๗	๗๕.๒๙	รับชำระคืนเงินกู้ยืมตามปกติ
๓๑	เชียงใหม่	๗,๗๘๖,๑๖๐.๐๐	๕,๗๓๔,๙๔๒.๒๐	๗๓.๖๖	รับชำระคืนเงินกู้ยืมให้ได้อ้อยละ ๗๕
๓๒	สุโขทัย	๘,๙๖๓,๒๗๕.๐๐	๖,๕๖๔,๖๖๓.๒๕	๗๓.๒๔	รับชำระคืนเงินกู้ยืมให้ได้อ้อยละ ๗๕
๓๓	ตาก	๓,๘๓๐,๕๐๕.๐๐	๒,๘๐๔,๙๐๑.๐๐	๗๓.๒๓	รับชำระคืนเงินกู้ยืมให้ได้อ้อยละ ๗๕
๓๔	ลำพูน	๓,๔๑๓,๖๘๙.๐๐	๒,๔๙๑,๑๒๒.๙๒	๗๒.๙๗	รับชำระคืนเงินกู้ยืมให้ได้อ้อยละ ๗๕
๓๕	สมุทรสาคร	๒,๗๑๓,๔๒๗.๐๐	๑,๙๖๘,๓๘๑.๐๐	๗๒.๕๔	รับชำระคืนเงินกู้ยืมให้ได้อ้อยละ ๗๕
๓๖	สระแก้ว	๑๐,๒๖๗,๙๘๑.๘๔	๗,๓๘๙,๓๓๔.๐๙	๗๑.๙๖	รับชำระคืนเงินกู้ยืมให้ได้อ้อยละ ๗๕
๓๗	ขอนแก่น	๑๕,๐๐๘,๗๘๕.๓๔	๑๐,๗๔๘,๕๐๗.๒๐	๗๑.๖๑	รับชำระคืนเงินกู้ยืมให้ได้อ้อยละ ๗๕
๓๘	ปราจีนบุรี	๙,๘๓๕,๖๕๓.๐๐	๗,๐๒๙,๙๓๐.๐๐	๗๑.๔๗	รับชำระคืนเงินกู้ยืมให้ได้อ้อยละ ๗๕
๓๙	แพร่	๔,๐๔๘,๕๙๑.๖๙	๒,๘๗๑,๑๒๖.๔๘	๗๐.๙๒	รับชำระคืนเงินกู้ยืมให้ได้อ้อยละ ๗๕
๔๐	นครพนม	๘,๘๒๗,๓๒๙.๐๐	๖,๑๕๕,๒๔๐.๐๐	๖๙.๗๓	รับชำระคืนเงินกู้ยืมให้ได้อ้อยละ ๗๕

ด้านที่ ๑ การเงิน ตัวชี้วัดที่ ๑.๑ ร้อยละของการชำระคืนเงินกู้ยืม

ข้อมูล ณ วันที่ ๑๖ สิงหาคม ๒๕๖๔

ลำดับ	จังหวัด	เงินต้น	เงินต้นรับคืน	ร้อยละ	หมายเหตุ
๔๑	สกลนคร	๑๗,๔๙๖,๘๐๕.๕๕	๑๒,๑๒๗,๕๒๕.๒๕	๖๙.๓๑	รับชำระคืนเงินกู้ยืมให้ได้ร้อยละ ๗๕
๔๒	ปัตตานี	๔,๘๘๖,๖๔๔.๓๐	๓,๓๗๙,๕๓๒.๑๑	๖๙.๑๖	รับชำระคืนเงินกู้ยืมให้ได้ร้อยละ ๗๕
๔๓	นครราชสีมา	๑๔,๒๙๗,๗๕๔.๒๐	๙,๘๖๗,๔๑๗.๑๖	๖๙.๐๑	รับชำระคืนเงินกู้ยืมให้ได้ร้อยละ ๗๕
๔๔	อุทัยธานี	๓,๔๙๙,๐๕๖.๐๖	๒,๔๐๕,๘๑๙.๒๘	๖๘.๗๖	รับชำระคืนเงินกู้ยืมให้ได้ร้อยละ ๗๕
๔๕	นครศรีธรรมราช	๑๕,๐๑๘,๒๖๙.๕๒	๑๐,๓๐๓,๔๙๑.๖๔	๖๘.๖๑	รับชำระคืนเงินกู้ยืมให้ได้ร้อยละ ๗๕
๔๖	ร้อยเอ็ด	๑๙,๑๐๘,๖๗๕.๐๐	๑๒,๙๓๔,๐๑๒.๙๙	๖๗.๖๙	รับชำระคืนเงินกู้ยืมให้ได้ร้อยละ ๗๕
๔๗	ชัยภูมิ	๑๔,๒๓๗,๓๐๕.๗๙	๙,๕๔๑,๖๙๗.๘๒	๖๗.๐๒	รับชำระคืนเงินกู้ยืมให้ได้ร้อยละ ๗๕
๔๘	ปทุมธานี	๘,๖๐๙,๕๖๖.๑๑	๕,๗๖๒,๖๔๓.๕๘	๖๖.๙๓	รับชำระคืนเงินกู้ยืมให้ได้ร้อยละ ๗๕
๔๙	ระนอง	๕,๑๐๙,๔๒๗.๐๐	๓,๓๔๓,๓๕๐.๕๑	๖๕.๔๓	รับชำระคืนเงินกู้ยืมให้ได้ร้อยละ ๗๕
๕๐	กระบี่	๕,๓๐๐,๓๙๖.๐๐	๓,๔๓๒,๕๔๔.๔๘	๖๔.๗๖	รับชำระคืนเงินกู้ยืมให้ได้ร้อยละ ๗๕
๕๑	สุราษฎร์ธานี	๙,๘๒๒,๒๖๔.๓๔	๖,๒๙๑,๓๓๖.๗๘	๖๔.๐๕	รับชำระคืนเงินกู้ยืมให้ได้ร้อยละ ๗๕
๕๒	กาฬสินธุ์	๘,๘๔๑,๙๔๒.๐๐	๕,๕๘๘,๔๑๙.๐๐	๖๓.๑๖	รับชำระคืนเงินกู้ยืมให้ได้ร้อยละ ๗๕
๕๓	ศรีสะเกษ	๑๒,๓๘๗,๙๘๒.๐๐	๗,๕๘๕,๕๒๑.๖๘	๖๑.๒๓	รับชำระคืนเงินกู้ยืมให้ได้ร้อยละ ๗๕
๕๔	เพชรบูรณ์	๙,๓๔๙,๗๖๓.๖๔	๕,๖๕๘,๕๓๖.๑๐	๖๐.๕๒	รับชำระคืนเงินกู้ยืมให้ได้ร้อยละ ๗๕
๕๕	นครปฐม	๕,๙๓๙,๓๑๗.๐๐	๓,๕๕๕,๒๕๖.๓๗	๕๙.๘๖	รับชำระคืนเงินกู้ยืมให้ได้ร้อยละ ๗๕
๕๖	ฉะเชิงเทรา	๑๑,๘๖๒,๘๖๗.๐๐	๗,๐๖๔,๒๗๓.๗๘	๕๙.๕๕	รับชำระคืนเงินกู้ยืมให้ได้ร้อยละ ๗๕
๕๗	สตูล	๖,๕๑๔,๗๕๕.๔๐	๓,๘๕๒,๗๓๗.๐๗	๕๙.๑๔	รับชำระคืนเงินกู้ยืมให้ได้ร้อยละ ๗๕
๕๘	ยโสธร	๘,๙๙๒,๐๕๑.๐๐	๕,๓๑๓,๐๐๕.๒๑	๕๙.๐๙	รับชำระคืนเงินกู้ยืมให้ได้ร้อยละ ๗๕
๕๙	สมุทรสงคราม	๓,๔๘๑,๐๖๒.๐๐	๒,๐๕๓,๖๘๔.๐๐	๕๙.๐๐	รับชำระคืนเงินกู้ยืมให้ได้ร้อยละ ๗๕
๖๐	มุกดาหาร	๔,๒๙๕,๑๔๕.๐๐	๒,๕๑๘,๐๔๔.๐๕	๕๘.๖๓	รับชำระคืนเงินกู้ยืมให้ได้ร้อยละ ๗๕
๖๑	ชุมพร	๕,๘๒๙,๖๙๔.๐๐	๓,๓๙๔,๑๘๖.๘๐	๕๘.๒๒	รับชำระคืนเงินกู้ยืมให้ได้ร้อยละ ๗๕
๖๒	ภูเก็ต	๓,๕๐๓,๔๐๓.๐๐	๒,๐๒๖,๓๕๕.๐๐	๕๗.๘๔	รับชำระคืนเงินกู้ยืมให้ได้ร้อยละ ๗๕
๖๓	อ่างทอง	๓,๗๒๖,๘๙๑.๑๗	๒,๑๐๘,๙๙๖.๗๙	๕๖.๕๙	รับชำระคืนเงินกู้ยืมให้ได้ร้อยละ ๗๕
๖๔	บึงกาฬ	๔,๐๕๓,๙๓๗.๑๓	๒,๒๗๘,๘๘๐.๔๘	๕๖.๒๑	รับชำระคืนเงินกู้ยืมให้ได้ร้อยละ ๗๕
๖๕	สงขลา	๘,๓๕๗,๖๑๖.๐๐	๔,๖๖๒,๓๓๗.๑๙	๕๕.๗๙	รับชำระคืนเงินกู้ยืมให้ได้ร้อยละ ๗๕
๖๖	ตราด	๘,๕๗๐,๕๔๘.๖๖	๔,๗๕๗,๔๔๙.๖๑	๕๕.๕๑	รับชำระคืนเงินกู้ยืมให้ได้ร้อยละ ๗๕
๖๗	กำแพงเพชร	๘,๙๕๐,๓๙๗.๐๐	๔,๘๗๖,๘๓๔.๒๗	๕๕.๔๙	รับชำระคืนเงินกู้ยืมให้ได้ร้อยละ ๗๕
๖๘	อุดรธานี	๑๖,๕๒๐,๐๕๐.๒๐	๘,๙๒๑,๖๔๘.๗๒	๕๔.๐๐	รับชำระคืนเงินกู้ยืมให้ได้ร้อยละ ๗๕
๖๙	นครสวรรค์	๑๕,๘๘๑,๗๖๘.๐๐	๘,๕๒๖,๔๑๑.๐๐	๕๓.๖๙	รับชำระคืนเงินกู้ยืมให้ได้ร้อยละ ๗๕
๗๐	นนทบุรี	๙,๒๑๘,๒๕๔.๖๒	๔,๘๙๕,๖๑๑.๔๐	๕๓.๑๑	รับชำระคืนเงินกู้ยืมให้ได้ร้อยละ ๗๕
๗๑	อุบลราชธานี	๑๘,๙๕๐,๔๕๘.๗๙	๙,๙๗๓,๘๑๐.๖๖	๕๒.๖๓	รับชำระคืนเงินกู้ยืมให้ได้ร้อยละ ๗๕
๗๒	อำนาจเจริญ	๙,๖๕๔,๔๙๓.๗๕	๕,๖๕๑,๓๑๖.๙๙	๕๘.๐๗	รับชำระคืนเงินกู้ยืมให้ได้ร้อยละ ๗๕
๗๓	นครนายก	๖,๐๗๓,๔๘๐.๗๕	๒,๕๖๙,๙๑๔.๐๑	๔๒.๓๑	รับชำระคืนเงินกู้ยืมให้ได้ร้อยละ ๗๕
๗๔	ชัยนาท	๕,๖๐๒,๔๐๒.๐๐	๒,๒๙๔,๔๐๘.๐๐	๔๐.๙๕	รับชำระคืนเงินกู้ยืมให้ได้ร้อยละ ๗๕
๗๕	ยะลา	๗,๒๕๙,๐๒๙.๐๐	๒,๗๐๘,๓๙๔.๐๐	๓๗.๓๑	รับชำระคืนเงินกู้ยืมให้ได้ร้อยละ ๗๕
๗๖	เลย	๕,๕๐๙,๓๗๘.๐๐	๑,๙๘๑,๓๐๒.๖๐	๓๕.๙๖	รับชำระคืนเงินกู้ยืมให้ได้ร้อยละ ๗๕
๗๗	พังงา	๔,๑๐๓,๑๑๑.๐๐	๑,๒๔๗,๕๒๔.๐๐	๓๐.๔๐	รับชำระคืนเงินกู้ยืมให้ได้ร้อยละ ๗๕
รวมหนี้ครบกำหนดชำระ		๕๗๙,๙๓๙,๓๔๘.๒๓	๓๙๐,๙๒๒,๕๑๘.๐๑	๖๗.๔๑	

ด้านที่ ๒ การสนองประโยชน์ต่อผู้มีส่วนได้ส่วนเสีย

ตัวชี้วัดที่ ๒.๑ : การดำเนินงานตามแผนพัฒนาระบบฐานข้อมูลสารสนเทศเพื่อการประเมินผลลัพธ์และผลกระทบของ
ทุนหมุนเวียน (ตัวชี้วัดร่วม)

หน่วยวัด : ระดับ

น้ำหนัก : ร้อยละ ๕

คำจำกัดความ :

- พิจารณาจากระดับความสำเร็จของการดำเนินงานตามแผนพัฒนาระบบฐานข้อมูลสารสนเทศ เพื่อจัดเก็บข้อมูลผลการดำเนินงานด้านการเงินและไม่ใช้การเงินสำหรับการประเมินผลผลิต (Output) ผลลัพธ์ (Outcome) และผลกระทบ (Impact) ของทุนหมุนเวียนได้แล้วเสร็จ ประจำปีบัญชี ๒๕๖๔

เกณฑ์การประเมินผล

ทุนหมุนเวียนดำเนินงานตามแผนพัฒนาระบบฐานข้อมูลฯ ประจำปีบัญชี ๒๕๖๔ สำเร็จ ร้อยละ ๗๐ ของโครงการ/กิจกรรมทั้งหมด	เทียบเท่าระดับ ๑
ทุนหมุนเวียนดำเนินงานตามแผนพัฒนาระบบฐานข้อมูลฯ ประจำปีบัญชี ๒๕๖๔ สำเร็จ ร้อยละ ๘๐ ของโครงการ/กิจกรรมทั้งหมด	เทียบเท่าระดับ ๒
ทุนหมุนเวียนดำเนินงานตามแผนพัฒนาระบบฐานข้อมูลฯ ประจำปีบัญชี ๒๕๖๔ สำเร็จ ร้อยละ ๙๐ ของโครงการ/กิจกรรมทั้งหมด	เทียบเท่าระดับ ๓
ทุนหมุนเวียนดำเนินงานตามแผนพัฒนาระบบฐานข้อมูลฯ ประจำปีบัญชี ๒๕๖๔ สำเร็จ ร้อยละ ๑๐๐ ของโครงการ/กิจกรรมทั้งหมด	เทียบเท่าระดับ ๔
ทุนหมุนเวียนดำเนินงานบรรลุตามเป้าหมายของแผนพัฒนาระบบฐานข้อมูลฯ ประจำปี บัญชี ๒๕๖๔ สำเร็จร้อยละ ๑๐๐	เทียบเท่าระดับ ๕

ผลการดำเนินงาน :

- ได้ค่าเกณฑ์วัดที่ระดับ ๔

หมายเหตุ :

- เป็นตัวชี้วัดที่ส่วนกลางเป็นหน่วยดำเนินการ โดยสำนักงานกองทุนพัฒนาบทบาทสตรี ได้ดำเนินการ จัดทำระบบรายงานฐานข้อมูลลูกหนี้ เพื่อใช้ในการตรวจสอบข้อมูลสมาชิกลูกหนี้ สถานะลูกหนี้ การเรียกดู รายละเอียดยอดข้อมูลการชำระเงินรายงวด ยอดเงินที่มีการค้างชำระของแต่ละโครงการ การเรียกดูรายงาน ข้อมูลโครงการหนี้ค้างชำระ ให้สามารถตอบสนองต่อความต้องการของผู้ใช้งานในรูปแบบออนไลน์

- สำนักงานกองทุนพัฒนาบทบาทสตรี ได้กำหนดกลุ่มเป้าหมาย จำนวน ๑๐ จังหวัด ประกอบด้วย จังหวัดเชียงราย, แม่ฮ่องสอน, นครราชสีมา, ชัยภูมิ, อ่างทอง, นครสวรรค์, ปราจีนบุรี, หนองบัวลำภู, นครราชสีมา และ กรุงเทพมหานคร เพื่อดำเนินการทดสอบเข้าใช้ระบบรายงานทะเบียนรายงานฐานข้อมูลลูกหนี้ กองทุนพัฒนา บทบาทสตรี ตามหนังสือกรมการพัฒนาชุมชน ด่วนที่สุด ที่ มท ๐๔๑๖.๒/ว ๒๕๖๐ ลงวันที่ ๓๑ สิงหาคม ๒๕๖๔ และหนังสือกรมการพัฒนาชุมชน ด่วนที่สุด ที่ มท ๐๔๑๖.๒/๕๖๙๒ ลงวันที่ ๓๑ สิงหาคม ๒๕๖๔

- เพื่อให้การดำเนินงานของตัวชี้วัดที่ ๒.๑ การดำเนินงานตามแผนพัฒนาระบบฐานข้อมูลสารสนเทศ เพื่อการประเมินผลลัพธ์และผลกระทบของทุนหมุนเวียน (ตัวชี้วัดร่วม) ดังกล่าว บรรลุตามเป้าหมายของ แผนพัฒนาพัฒนาระบบฐานข้อมูลฯ ประจำปีบัญชี ๒๕๖๔ สำเร็จร้อยละ ๑๐๐ และเทียบเท่าระดับ ๕ คณะกรรมการร่วมมีสำนักงานเลขาธิการคณะกรรมการบริหารกองทุนพัฒนาบทบาทสตรีระดับจังหวัดและ กรุงเทพมหานคร เข้าใช้ระบบรายงานฐานข้อมูลลูกหนี้ กองทุนพัฒนาบทบาทสตรี ผ่านช่องทาง URL : app7.cdd.go.th/twdfapp และสามารถดาวน์โหลดเอกสารคู่มือการใช้งานระบบรายงานฐานข้อมูลลูกหนี้ กองทุนพัฒนาบทบาทสตรี ได้ที่ URL : <https://qr.go.page.link/Pvr5m>



คู่มือการเข้าใช้งานระบบรายงานฐานข้อมูลลูกหนี้
กองทุนพัฒนาบทบาทสตรี



สารบัญ

ขั้นตอนที่ ๑ : Dashboard

ขั้นตอนที่ ๒ : ข้อมูลสมาชิกทั่วประเทศ

ขั้นตอนที่ ๓ : การตรวจสอบสถานะสมาชิก

ขั้นตอนที่ ๔ : การตรวจสอบสถานะลูกหนี้

ขั้นตอนที่ ๕ : การเรียกดูรายงานต่าง ๆ

ขั้นตอนที่ ๖ : การแจ้งปัญหา/ข้อแนะนำ

ภาพรวมหน้าโปรแกรม ประกอบด้วย

๑. ข้อมูลสมาชิกกองทุนทั่วประเทศ
๒. ลูกหนี้สะสมตามสัญญาทั้งหมด
๓. เงินต้นสะสมที่อนุมัติทั้งหมด
๔. การตรวจสอบสถานะสมาชิก
๕. การตรวจสอบสถานะลูกหนี้

ผู้ใช้งาน :

สมาชิกกองทุนทั่วประเทศ
14,952,236 คน

ลูกหนี้สะสมตามสัญญาทั้งหมด
762,190 คน

เงินต้นสะสมที่อนุมัติทั้งหมด
14,346,435,781.69 บาท

บริการทั้งหมด

ตรวจสอบสถานะลูกหนี้
ตรวจสอบสถานะของลูกหนี้ เงินคงเหลือ
ไปงาน

ตรวจสอบสถานะสมาชิก
เพื่อตรวจสอบสถานะสมาชิกก่อนทำสัญญา
ไปงาน

ตรวจสอบสถานะลูกหนี้
ตรวจสอบสถานะของลูกหนี้ เงินคงเหลือ
ไปงาน

ตรวจสอบสถานะสมาชิก
เพื่อตรวจสอบสถานะสมาชิกก่อนทำสัญญา
ไปงาน

© 2020 TCX. All Rights Reserved. ข้อมูลเก่า

ขั้นตอนที่ ๒ : ข้อมูลสมาชิกทั่วประเทศ

การเรียกดูข้อมูลสมาชิกทั่วประเทศ สามารถดูข้อมูลจำนวนสมาชิกรายจังหวัดแบบ RealTime ได้ โดยคลิกที่เมนู ข้อมูลสมาชิกทั่วประเทศ

The screenshot shows a dashboard with a sidebar menu on the left. The menu item 'ข้อมูลสมาชิกทั่วประเทศ' (National Member Information) is highlighted with a red box and a '1'. The main content area displays a table titled 'รายงานข้อมูลสมาชิก ณ วันที่ August 20, 2021, 12:24 am'. The table has two columns: 'จังหวัด' (Province) and 'จำนวนสมาชิก' (Number of Members). The 'กระบี่' (Krabi) province is highlighted with a red box and a '2'.

จังหวัด	จำนวนสมาชิก
กระบี่	98,378
กรุงเทพมหานคร	157,639
กาญจนบุรี	211,784
กาฬสินธุ์	272,902
กำแพงเพชร	150,821
ขอนแก่น	440,274
จันทบุรี	126,136
ฉะเชิงเทรา	168,594
ชลบุรี	217,002
ชัยนาท	91,314
ชัยภูมิ	323,675

เมื่อคลิกที่แต่ละจังหวัด สามารถแยกย่อยดูรายละเอียดข้อมูลรายอำเภอ และในแต่ละอำเภอ สามารถดูจำนวนรวมและช่วงอายุของสมาชิกได้

รายงานข้อมูลสมาชิก จังหวัด กระบี่ ณ วันที่ August 20, 2021, 12:55 am

อำเภอ	จำนวนรวม	<15ปี	15-17	18-25	26-50	51-70	71-80	>80
เมืองกระบี่	24,520	6	552	2727	12774	6827	964	666
เขาพนม	12,500	5	33	678	7485	3609	411	279
เกาะลันตา	7,417	6	28	642	4423	2022	170	126
คลองท่อม	14,582	2	54	1194	7934	4454	558	384
อ่าสีก	12,706	2	182	1043	6664	3902	531	381
ปลายพระยา	7,397	33	33	435	3954	2395	277	269
ลำพัน	5,649	4	53	223	3132	1652	271	313
เหนือคลอง	13,601	3	115	1147	7370	4177	462	327
ข้อมูลไม่สมบูรณ์	6							
รวม	98,378							

ขั้นตอนที่ ๓ : การตรวจสอบสถานะสมาชิก

การตรวจสอบสถานะสมาชิก ผู้ใช้งานทั่วไปสามารถเข้ามาตรวจสอบสถานะว่าเป็นสมาชิกของกองทุนพัฒนาบทบาทสตรีหรือไม่ โดยคลิกที่ ตรวจสอบสถานะสมาชิก => กรอกเลขบัตรประชาชน ๑๓ หลักของผู้ที่จะตรวจสอบ => คลิก ค้นหา

ผู้ใช้งาน :

ตรวจสอบสถานะสมาชิก

3300900448107

ค้นหา

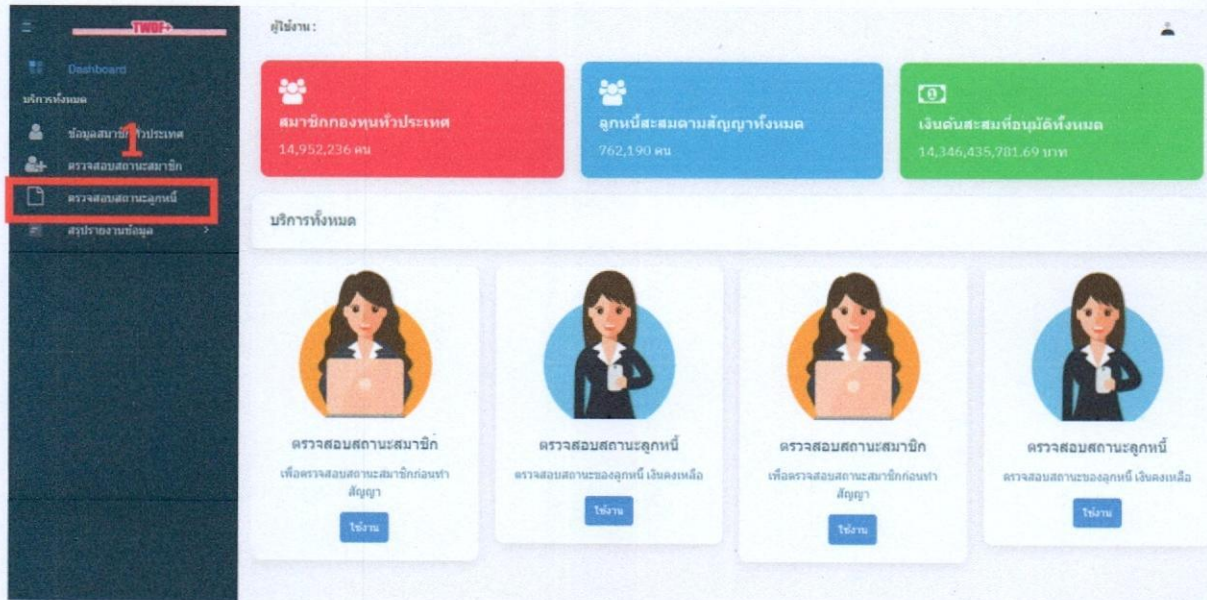
ถ้ามีข้อมูลในระบบจะแสดงรายละเอียดข้อมูลสมาชิก เป็นสมาชิกของกองทุนพัฒนาบทบาทสตรีตามรูป

ผลการค้นหา "3300900448107" พบ "1" รายการ

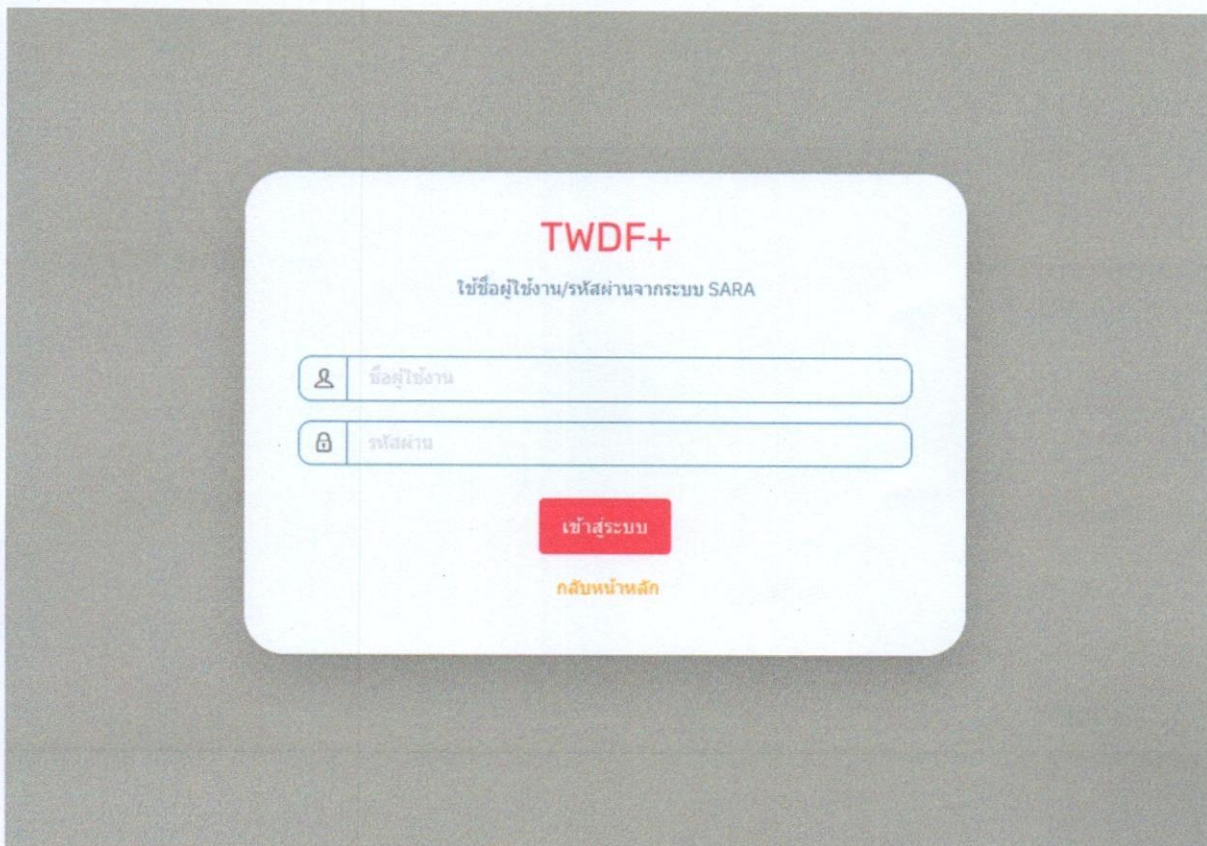
เลขที่บัตรประชาชน	ชื่อ-นามสกุล	สถานะ
3300900448107	เข้า รัตพันธ์	เป็นสมาชิกกองทุน

ขั้นตอนที่ ๔ : การตรวจสอบสถานะลูกหนี้

การตรวจสอบสถานะลูกหนี้ เพื่อให้ผู้ใช้งานสามารถทราบถึงสถานะลูกหนี้ รวมถึงรายละเอียดการชำระหนี้ลูกหนี้ โดยเลือกที่เมนู ตรวจสอบสถานะลูกหนี้ โดยขณะนี้จะให้สิทธิ์เข้าใช้งานส่วนนี้ เฉพาะเจ้าหน้าที่ของสำนักงานกองทุนพัฒนาบทบาทสตรี เท่านั้น



จากนั้น ผู้ใช้งาน กรอก ชื่อผู้ใช้งาน / รหัสผ่าน (ใช้ชื่อผู้ใช้งานและรหัสผ่านเดียวกับที่ใช้ในระบบ SARA) => คลิก เข้าสู่ระบบ เพื่อทำการเข้าไปตรวจสอบสถานะลูกหนี้



เมื่อระบุชื่อผู้ใช้งานและรหัสผ่านถูกต้อง ระบบจะเข้าสู่หน้าของการตรวจสอบสถานะลูกหนี้ จากนั้นผู้ใช้งาน กรอกเลขบัตรประชาชน ๑๓ หลัก ของลูกหนี้ที่ต้องการตรวจสอบ => และคลิก ค้นหา ระบบจะทำการตรวจสอบเลขบัตรประชาชนเพื่อค้นหาโครงการตามสัญญาที่มีสถานะเป็นลูกหนี้ โดย

โครงการที่ลูกหนี้อยู่ในสัญญาและปิดโครงการไปแล้ว จะแสดงสถานะสัญญา "ปิดโครงการ"

โครงการที่ลูกหนี้อยู่ในสัญญาและยังดำเนินโครงการอยู่ จะแสดงสถานะสัญญา "เปิดโครงการ"

ผู้ใช้งาน: wu10

ตรวจสอบสถานะลูกหนี้

3300900448107

ค้นหา

ผลการค้นหา "3300900448107" พบ "2" รายการ

ลำดับ	เลขที่สัญญา	ชื่อโครงการ	ชื่อ-นามสกุล	สถานะสัญญา
1	2227255840	โครงการเคอญู	นาง เจ้า รักษพันธ์	เปิดโครงการ
2	22272556316	โครงการเคอสุกร	นาง เจ้า รักษพันธ์	ปิดโครงการ

ผู้ใช้งานสามารถคลิกปุ่ม ดูรายละเอียด เพื่อดูรายละเอียดการชำระและหนี้ค้างชำระของลูกหนี้

รายละเอียดสัญญา 2227255840

Copy CSV Excel PDF Print Search:

งวด	วันที่กำหนด	เงินต้น	ดอกเบี้ย	เบี้ยปรับ	ดอกเบี้ยผิดนัด	รับเงินต้น	รับดอกเบี้ย	รับเบี้ยปรับ	รับดอกเบี้ยผิดนัด	รับเงิน	วันที่รับชำระ
1	2016-02-20	132,500.00	4,000.00	0.00	0.00	132,500.00	4,000.00	0.00	0.00	0.00	2016-01-0
2	2020-05-01	1,354.00	0.00	0.00	649.00	1,354.00	0.00	0.00	649.00	0.00	2020-05-0
3	2020-06-01	1,353.00	0.00	0.00	650.00	1,353.00	0.00	0.00	650.00	0.00	2020-06-0
4	2020-07-01	1,356.00	0.00	0.00	647.00	1,356.00	0.00	0.00	647.00	0.00	2020-07-0
5	2020-08-01	1,404.00	0.00	0.00	599.00	1,404.00	0.00	0.00	599.00	0.00	2020-07-3
10	2021-01-01	1,405.00	0.00	0.00	612.91	1,405.00	0.00	0.00	612.91	0.00	2021-02-0
รวม		200,000.00	4,000.00	0.00	28,822.19	145,061.20	4,000.00	0.00	5,565.80	0.00	
คงเหลือ		54,938.80	0.00	0.00	23,256.39					0.00	

Showing 1 to 10 of 49 entries

Previous 1 2 3 4 5 Next

นอกจากนี้ยังสามารถดาวน์โหลดและพิมพ์รายละเอียดการชำระได้

The screenshot shows a web browser window with a print dialog box open over a table of payment data. The table has columns for 'งวด' (Installment), 'วันที่กำหนด' (Due Date), and 'จำนวนเงิน' (Amount). The print dialog is configured for 3 sheets of paper, HP OfficeJet Pro 87, All pages, 1 copy, and Black and white.

งวด	วันที่กำหนด	จำนวนเงิน
1	2016-02-20	1,405.00
2	2020-05-01	1,405.00
3	2020-06-01	1,405.00
4	2020-07-01	1,405.00
5	2020-08-01	1,405.00
6	2020-09-01	1,405.00
7	2020-10-01	1,405.00

Print Dialog Settings:

- Print: 3 sheets of paper
- Destination: HP OfficeJet Pro 87
- Pages: All
- Copies: 1
- Color: Black and white

ขั้นตอนที่ ๕ : การเรียกดูรายงานต่าง ๆ

การเรียกดูรายงานต่าง ๆ เพื่อให้ผู้ใช้งานสามารถเรียกดูรายงานข้อมูลลูกหนี้ผลรวมแบบรายจังหวัด
ได้ โดยคลิกที่เมนู สรุปรายงานข้อมูล => เลือกรายงานลูกหนี้ที่ต้องการ => ระบบจะแสดงรายละเอียด
ข้อมูลรายงานที่ต้องการ

ผู้ใช้งาน:


รายงานข้อมูลลูกหนี้โครงการตามสัญญา (เงินหมุนเวียน) ณ วันที่ August 20, 2021, 1:42 pm

จังหวัด	จำนวนโครงการที่อนุมัติ	จำนวนเงินที่อนุมัติ	จำนวนลูกหนี้ตามสัญญา
กระบี่	759	133,550,621.00	3,471
กรุงเทพมหานคร	1,713	209,534,590.94	8,398
กาญจนบุรี	2,295	255,261,719.00	11,286
กาฬสินธุ์	3,565	263,948,330.00	18,840
กำแพงเพชร	2,717	262,550,970.00	15,188
ขอนแก่น	3,006	305,114,392.00	15,377
จันทบุรี	678	126,909,023.75	3,158
ฉะเชิงเทรา	1,214	218,064,535.00	5,857
ชลบุรี	886	156,105,963.00	4,100
ชัยนาท	3,381	207,173,198.00	16,296
ชัยภูมิ	5,222	402,460,024.00	26,668

ขั้นตอนที่ ๖ : การแจ้งปัญหา/ข้อแนะนำ

การแจ้งปัญหา/ข้อแนะนำ จะเก็บข้อมูลประเด็นปัญหา/ข้อแนะนำ เพื่อนำมาใช้ปรับปรุงและพัฒนา ระบบต่อไป โดยเข้าที่เมนู “แจ้งปัญหา/ข้อแนะนำ” จะเป็นหน้าแบบฟอร์มให้กรอกข้อมูล ให้ระบุรายละเอียด ต่างๆ แล้วบันทึกข้อมูล

The screenshot shows a web application interface for reporting a problem or suggestion. On the left is a dark sidebar menu with the following items: Dashboard, บริการทั้งหมด, ข้อมูลสมาชิกทั่วประเทศ, ตรวจสอบสถานะสมาชิก, ตรวจสอบสถานะอุปกรณ์, สรุปรายงานข้อมูล, and แจ้งปัญหา/ข้อแนะนำ (highlighted with a star). The main content area is titled 'แจ้งปัญหา/ข้อแนะนำ/ความพึงพอใจ' and includes the following fields: 'รายละเอียดผู้แจ้ง:' with sub-fields for 'ชื่อ-นามสกุล:' (text input) and 'จังหวัด:' (dropdown menu with '--เลือกจังหวัด--'); 'ความพึงพอใจต่อระบบ:' with a rating scale of 5 radio buttons (5 is selected); and 'รายละเอียด (ปัญหา/ข้อแนะนำ):' (text area). A blue 'ส่งข้อมูล' button is at the bottom right.



ด้านที่ ๖ การดำเนินงานตามนโยบายรัฐ/กระทรวงคลัง

ตัวชี้วัดที่ ๖.๑ : การใช้จ่ายเงินตามแผนการใช้จ่ายที่ได้รับอนุมัติ

หน่วยวัด : ระดับ

น้ำหนัก : ร้อยละ ๐.๒๕

คำจำกัดความ :

- ระดับความสำเร็จในการใช้จ่ายเงินที่ได้รับอนุมัติ พิจารณาจากการใช้จ่ายภาพรวมเทียบกับแผนการใช้จ่ายภาพรวม ประจำปีบัญชี ๒๕๖๔

ประเด็นย่อยที่ใช้พิจารณา	น้ำหนัก (%)	ระดับคะแนน				
		๑	๒	๓	๔	๕
๒) ร้อยละการใช้จ่ายภาพรวมเทียบกับแผนการใช้จ่ายภาพรวม ประจำปีบัญชี ๒๕๖๔	๕๐	ใช้จ่ายได้น้อยกว่ามติ ครม. ร้อยละ ๑๒ (๘๘%)	ใช้จ่ายได้น้อยกว่ามติ ครม. ร้อยละ ๙ (๙๑%)	ใช้จ่ายได้น้อยกว่ามติ ครม. ร้อยละ ๖ (๙๔%)	ใช้จ่ายได้น้อยกว่ามติ ครม. ร้อยละ ๓ (๙๗%)	ใช้จ่ายได้ตามมติ ครม. ร้อยละ ๑๐๐

สูตรการคำนวณ

$$(๒) = \frac{\text{การใช้จ่ายภาพรวมที่เกิดขึ้นจริง ในปีบัญชี ๒๕๖๔} \times ๑๐๐}{\text{แผนการใช้จ่ายภาพรวม ประจำปีบัญชี ๒๕๖๔}}$$

ผลการดำเนินงาน :

- ได้ค่าเกณฑ์วัดที่ระดับ ๑ ร้อยละ ๘๒.๓๖ (ข้อมูล ณ วันที่ ๒๐ สิงหาคม ๒๕๖๔)
- งบประมาณจัดสรรเป็นเงินจำนวน ๒,๑๐๘,๐๓๖,๓๐๐ บาท ผลการเบิกจ่ายเป็นเงินจำนวน ๑,๗๒๘,๓๒๖,๑๑๐.๒๖ บาท

ด้านที่ ๖ การดำเนินงานตามนโยบายรัฐ/กระทรวงการคลัง

ตัวชี้วัดที่ ๖.๑ การใช้จ่ายเงินตามแผนการใช้จ่ายที่ได้รับอนุมัติ

๒) ร้อยละของการใช้จ่ายภาพรวมเทียบกับแผนการใช้จ่ายภาพรวม ประจำปีบัญชี ๒๕๖๕

ข้อมูล ณ วันที่ ๒๐ สิงหาคม ๒๕๖๕

ลำดับ	จังหวัด	งบประมาณจัดสรร	ผลการเบิกจ่าย	ร้อยละ	หมายเหตุ
๑	สกลนคร	๕๑,๘๘๗,๕๖๐.๐๐	๕๑,๕๕๗,๗๓๕.๕๒	๙๘.๙๓	ใช้จ่ายได้ตามมติ ครม. ร้อยละ ๑๐๐
๒	พิจิตร	๑๓,๙๙๓,๗๓๑.๐๐	๑๓,๗๙๒,๖๕๒.๓๘	๙๘.๕๖	ใช้จ่ายได้ตามมติ ครม. ร้อยละ ๑๐๐
๓	สุรินทร์	๕๘,๙๘๖,๐๕๐.๐๐	๕๘,๒๒๖,๐๒๓.๐๖	๙๘.๕๕	ใช้จ่ายได้ตามมติ ครม. ร้อยละ ๑๐๐
๔	นนทบุรี	๑๕,๒๙๐,๓๒๗.๐๐	๑๕,๐๓๕,๑๕๐.๐๐	๙๘.๓๓	ใช้จ่ายได้ตามมติ ครม. ร้อยละ ๑๐๐
๕	ชัยภูมิ	๒๕,๗๕๐,๖๗๐.๐๐	๒๕,๒๘๒,๐๓๘.๗๑	๙๘.๑๘	ใช้จ่ายได้ตามมติ ครม. ร้อยละ ๑๐๐
๖	เพชรบูรณ์	๑๗,๕๖๑,๖๕๓.๐๐	๑๗,๒๓๘,๕๒๗.๑๒	๙๘.๑๖	ใช้จ่ายได้ตามมติ ครม. ร้อยละ ๑๐๐
๗	ระยอง	๑๕,๗๒๖,๘๗๙.๐๐	๑๕,๕๓๕,๕๒๒.๒๘	๙๘.๑๕	ใช้จ่ายได้ตามมติ ครม. ร้อยละ ๑๐๐
๘	อุตรดิตถ์	๒๘,๓๐๕,๕๐๒.๐๐	๒๗,๗๗๐,๑๖๕.๐๐	๙๘.๑๑	ใช้จ่ายได้ตามมติ ครม. ร้อยละ ๑๐๐
๙	ปราจีนบุรี	๑๕,๒๒๕,๓๗๐.๐๐	๑๕,๙๓๓,๕๕๒.๙๗	๙๘.๐๙	ใช้จ่ายได้ตามมติ ครม. ร้อยละ ๑๐๐
๑๐	บึงกาฬ	๑๙,๐๑๕,๓๙๐.๐๐	๑๘,๖๓๙,๗๑๐.๓๙	๙๘.๐๓	ใช้จ่ายได้ตามมติ ครม. ร้อยละ ๑๐๐
๑๑	หนองบัวลำภู	๑๘,๙๘๘,๕๕๕.๐๐	๑๘,๕๑๙,๘๕๕.๕๕	๙๗.๕๓	ใช้จ่ายได้ตามมติ ครม. ร้อยละ ๑๐๐
๑๒	เลย	๒๗,๐๒๖,๓๒๗.๐๐	๒๖,๒๙๘,๕๓๑.๒๕	๙๗.๓๖	ใช้จ่ายได้ตามมติ ครม. ร้อยละ ๑๐๐
๑๓	แพร่	๑๙,๒๕๙,๕๙๐.๐๐	๑๘,๗๒๖,๑๕๗.๙๗	๙๗.๒๘	ใช้จ่ายได้ตามมติ ครม. ร้อยละ ๑๐๐
๑๔	สตูล	๑๕,๗๒๙,๗๗๐.๐๐	๑๕,๒๕๗,๓๓๘.๐๐	๙๗.๐๐	ใช้จ่ายได้ตามมติ ครม. ร้อยละ ๑๐๐
๑๕	ปัตตานี	๑๘,๑๓๖,๑๓๖.๐๐	๑๗,๕๘๙,๕๖๓.๐๑	๙๖.๙๙	ใช้จ่ายได้ตามมติ ครม. ร้อยละ ๑๐๐
๑๖	สุโขทัย	๒๐,๕๘๕,๑๘๐.๐๐	๑๙,๙๕๘,๒๕๓.๖๕	๙๖.๙๑	ใช้จ่ายได้ตามมติ ครม. ร้อยละ ๑๐๐
๑๗	เพชรบูรณ์	๒๓,๙๘๒,๒๕๐.๐๐	๒๓,๒๑๓,๘๘๕.๐๐	๙๖.๘๐	ใช้จ่ายได้ตามมติ ครม. ร้อยละ ๑๐๐
๑๘	อุดรธานี	๒๓,๓๒๖,๒๗๐.๐๐	๒๒,๕๖๓,๙๗๕.๐๐	๙๖.๗๓	ใช้จ่ายได้ตามมติ ครม. ร้อยละ ๑๐๐
๑๙	อ่างทอง	๑๙,๐๘๖,๐๙๐.๐๐	๑๘,๕๕๒,๑๐๕.๖๑	๙๖.๖๓	ใช้จ่ายได้ตามมติ ครม. ร้อยละ ๑๐๐
๒๐	อุทัยธานี	๑๖,๐๘๗,๗๑๐.๐๐	๑๕,๕๐๙,๗๖๗.๗๙	๙๖.๕๑	ใช้จ่ายได้ตามมติ ครม. ร้อยละ ๑๐๐
๒๑	ชุมพร	๑๙,๒๓๘,๒๒๐.๐๐	๑๘,๕๓๕,๖๑๑.๑๕	๙๖.๓๕	ใช้จ่ายได้ตามมติ ครม. ร้อยละ ๑๐๐
๒๒	อุบลราชธานี	๕๘,๐๙๕,๕๒๕.๐๐	๕๕,๙๖๖,๙๐๑.๗๙	๙๖.๓๕	ใช้จ่ายได้ตามมติ ครม. ร้อยละ ๑๐๐
๒๓	มุกดาหาร	๒๒,๐๓๕,๙๕๐.๐๐	๒๑,๒๑๓,๕๑๒.๓๗	๙๖.๒๗	ใช้จ่ายได้ตามมติ ครม. ร้อยละ ๑๐๐
๒๔	นครศรีธรรมราช	๓๕,๒๙๖,๒๘๐.๐๐	๓๓,๙๖๕,๗๕๖.๕๐	๙๖.๒๓	ใช้จ่ายได้ตามมติ ครม. ร้อยละ ๑๐๐
๒๕	กาญจนบุรี	๒๗,๑๗๓,๓๕๐.๐๐	๒๖,๑๓๓,๘๙๕.๐๐	๙๖.๑๗	ใช้จ่ายได้ตามมติ ครม. ร้อยละ ๑๐๐
๒๖	ประจวบคีรีขันธ์	๑๖,๒๑๗,๓๙๐.๐๐	๑๕,๕๙๒,๑๘๓.๐๑	๙๖.๑๕	ใช้จ่ายได้ตามมติ ครม. ร้อยละ ๑๐๐
๒๗	ศรีสะเกษ	๕๐,๗๖๘,๑๓๐.๐๐	๔๙,๑๗๑,๑๒๙.๐๐	๙๖.๐๘	ใช้จ่ายได้ตามมติ ครม. ร้อยละ ๑๐๐
๒๘	นครพนม	๓๓,๐๑๙,๗๙๐.๐๐	๓๑,๖๕๙,๙๓๖.๕๓	๙๕.๘๕	ใช้จ่ายได้ตามมติ ครม. ร้อยละ ๑๐๐
๒๙	พิจิตร	๒๓,๕๑๓,๘๖๕.๐๐	๒๒,๕๓๕,๖๓๙.๒๐	๙๕.๘๒	ใช้จ่ายได้ตามมติ ครม. ร้อยละ ๑๐๐
๓๐	เชียงใหม่	๕๐,๗๖๙,๓๕๕.๐๐	๔๘,๙๙๕,๑๓๒.๓๗	๙๕.๗๖	ใช้จ่ายได้ตามมติ ครม. ร้อยละ ๑๐๐
๓๑	พิษณุโลก	๒๗,๕๕๕,๖๘๐.๐๐	๒๖,๓๑๑,๑๖๐.๐๐	๙๕.๕๒	ใช้จ่ายได้ตามมติ ครม. ร้อยละ ๑๐๐
๓๒	สงขลา	๒๘,๗๗๗,๐๗๐.๐๐	๒๗,๕๗๗,๕๘๐.๒๖	๙๕.๕๐	ใช้จ่ายได้ตามมติ ครม. ร้อยละ ๑๐๐
๓๓	สมุทรสาคร	๑๕,๕๙๕,๕๖๐.๐๐	๑๕,๗๙๒,๒๖๑.๐๐	๙๕.๕๖	ใช้จ่ายได้ตามมติ ครม. ร้อยละ ๑๐๐
๓๔	ยโสธร	๒๕,๕๐๑,๓๖๕.๐๐	๒๕,๒๒๐,๗๗๙.๙๐	๙๕.๓๕	ใช้จ่ายได้ตามมติ ครม. ร้อยละ ๑๐๐
๓๕	ลำพูน	๑๕,๕๙๓,๗๑๕.๐๐	๑๕,๘๕๙,๒๒๕.๐๐	๙๕.๒๙	ใช้จ่ายได้ตามมติ ครม. ร้อยละ ๑๐๐
๓๖	ลำปาง	๒๗,๒๖๕,๑๙๐.๐๐	๒๕,๙๐๕,๖๘๑.๒๗	๙๕.๐๑	ใช้จ่ายได้ตามมติ ครม. ร้อยละ ๑๐๐
๓๗	กำแพงเพชร	๒๐,๘๒๘,๒๕๐.๐๐	๑๙,๗๖๕,๗๕๘.๓๐	๙๔.๘๙	ใช้จ่ายได้ตามมติ ครม. ร้อยละ ๑๐๐
๓๘	กาฬสินธุ์	๒๕,๘๒๕,๘๙๐.๐๐	๒๓,๕๓๗,๖๘๒.๓๗	๙๔.๘๑	ใช้จ่ายได้ตามมติ ครม. ร้อยละ ๑๐๐

ด้านที่ ๖ การดำเนินงานตามนโยบายรัฐ/กระทรวงการคลัง

ตัวชี้วัดที่ ๖.๑ การใช้จ่ายเงินตามแผนการใช้จ่ายที่ได้รับอนุมัติ

๒) ร้อยละของการใช้จ่ายภาพรวมเทียบกับแผนการใช้จ่ายภาพรวม ประจำปีบัญชี ๒๕๖๕

ข้อมูล ณ วันที่ ๒๐ สิงหาคม ๒๕๖๕

ลำดับ	จังหวัด	งบประมาณจัดสรร	ผลการเบิกจ่าย	ร้อยละ	หมายเหตุ
๓๙	ลพบุรี	๒๖,๙๙๓,๕๕๐.๐๐	๒๕,๕๖๓,๘๘๒.๓๘	๙๕.๓๓	ใช้จ่ายได้ตามมติ ครม. ร้อยละ ๑๐๐
๔๐	ตราด	๑๙,๐๑๑,๘๕๐.๐๐	๑๗,๙๐๖,๖๗๕.๓๗	๙๔.๑๙	ใช้จ่ายได้ตามมติ ครม. ร้อยละ ๑๐๐
๔๑	ชลบุรี	๑๙,๘๓๗,๓๒๓.๐๐	๑๘,๖๗๘,๑๐๓.๘๒	๙๔.๑๖	ใช้จ่ายได้ตามมติ ครม. ร้อยละ ๑๐๐
๔๒	นครปฐม	๑๘,๘๑๗,๘๐๐.๐๐	๑๗,๗๐๑,๗๗๒.๐๐	๙๔.๐๗	ใช้จ่ายได้ตามมติ ครม. ร้อยละ ๑๐๐
๔๓	อำนาจเจริญ	๒๒,๑๑๕,๕๕๐.๐๐	๒๐,๖๒๕,๕๐๘.๖๕	๙๓.๒๖	ใช้จ่ายได้ตามมติ ครม. ร้อยละ ๑๐๐
๔๔	บุรีรัมย์	๕๑,๕๖๐,๙๘๐.๐๐	๔๘,๐๕๑,๗๘๕.๕๖	๙๓.๑๙	ใช้จ่ายได้ตามมติ ครม. ร้อยละ ๑๐๐
๔๕	สุพรรณบุรี	๒๐,๘๒๗,๒๓๐.๐๐	๑๙,๒๘๗,๕๗๑.๐๖	๙๒.๖๖	ใช้จ่ายได้ตามมติ ครม. ร้อยละ ๑๐๐
๔๖	นครราชสีมา	๓๕,๓๕๙,๘๓๐.๐๐	๓๑,๘๐๓,๕๗๐.๕๘	๙๒.๕๙	ใช้จ่ายได้ตามมติ ครม. ร้อยละ ๑๐๐
๔๗	สุราษฎร์ธานี	๓๒,๐๖๓,๕๒๐.๐๐	๒๙,๕๔๑,๕๘๑.๓๗	๙๒.๑๓	ใช้จ่ายได้ตามมติ ครม. ร้อยละ ๑๐๐
๔๘	ภูเก็ต	๑๕,๐๒๐,๕๗๐.๐๐	๑๓,๘๓๖,๖๕๕.๐๐	๙๒.๑๒	ใช้จ่ายได้ตามมติ ครม. ร้อยละ ๑๐๐
๔๙	น่าน	๒๐,๐๙๘,๑๘๐.๐๐	๑๘,๕๘๑,๗๘๒.๐๒	๙๒.๙๖	ใช้จ่ายได้ตามมติ ครม. ร้อยละ ๑๐๐
๕๐	ราชบุรี	๒๓,๒๘๕,๐๓๐.๐๐	๒๑,๕๐๕,๘๕๐.๘๗	๙๒.๙๓	ใช้จ่ายได้ตามมติ ครม. ร้อยละ ๑๐๐
๕๑	เขียงราย	๓๗,๕๕๕,๑๘๕.๐๐	๓๕,๕๐๖,๑๙๑.๐๐	๙๑.๖๒	ใช้จ่ายได้ตามมติ ครม. ร้อยละ ๑๐๐
๕๒	มหาสารคาม	๒๕,๒๘๐,๒๕๐.๐๐	๒๒,๒๓๘,๗๕๒.๓๕	๙๑.๕๕	ใช้จ่ายได้ตามมติ ครม. ร้อยละ ๑๐๐
๕๓	พะเยา	๑๖,๕๗๖,๒๖๒.๐๐	๑๕,๑๓๖,๐๓๖.๓๐	๙๑.๓๑	ใช้จ่ายได้ตามมติ ครม. ร้อยละ ๑๐๐
๕๔	ตาก	๒๒,๙๕๗,๕๙๐.๐๐	๒๐,๙๕๙,๒๑๓.๓๐	๙๑.๒๙	ใช้จ่ายได้ตามมติ ครม. ร้อยละ ๑๐๐
๕๕	นราธิวาส	๑๕,๐๒๑,๕๓๑.๐๐	๑๒,๗๑๖,๓๕๑.๑๐	๘๕.๖๙	ใช้จ่ายได้ตามมติ ครม. ร้อยละ ๑๐๐
๕๖	ขอนแก่น	๕๓,๒๗๑,๖๑๐.๐๐	๓๘,๗๙๓,๙๐๗.๗๐	๘๙.๖๕	ใช้จ่ายได้ตามมติ ครม. ร้อยละ ๑๐๐
๕๗	ยะลา	๑๙,๓๕๖,๖๙๐.๐๐	๑๗,๓๓๘,๕๙๒.๒๒	๘๙.๖๒	ใช้จ่ายได้ตามมติ ครม. ร้อยละ ๑๐๐
๕๘	พระนครศรีอยุธยา	๑๖,๙๑๗,๕๖๐.๐๐	๑๕,๐๒๕,๙๕๕.๖๐	๘๘.๘๑	ใช้จ่ายได้ตามมติ ครม. ร้อยละ ๑๐๐
๕๙	ร้อยเอ็ด	๒๖,๒๑๕,๒๗๐.๐๐	๒๓,๒๒๗,๖๐๙.๑๑	๘๘.๖๐	ใช้จ่ายได้ตามมติ ครม. ร้อยละ ๑๐๐
๖๐	สิงห์บุรี	๙,๘๕๐,๗๖๘.๐๐	๘,๖๕๒,๑๙๑.๒๓	๘๗.๘๒	ใช้จ่ายได้ตามมติ ครม. ร้อยละ ๑๐๐
๖๑	ฉะเชิงเทรา	๒๖,๙๐๑,๕๕๐.๐๐	๒๓,๕๖๐,๓๑๒.๙๐	๘๗.๕๘	ใช้จ่ายได้ตามมติ ครม. ร้อยละ ๑๐๐
๖๒	หนองคาย	๒๕,๐๗๕,๕๗๐.๐๐	๒๑,๙๖๐,๑๖๗.๓๗	๘๗.๕๘	ใช้จ่ายได้ตามมติ ครม. ร้อยละ ๑๐๐
๖๓	กระบี่	๑๖,๑๙๐,๗๙๐.๐๐	๑๕,๐๐๑,๒๒๖.๐๐	๘๖.๕๘	ใช้จ่ายได้ตามมติ ครม. ร้อยละ ๑๐๐
๖๔	สมุทรปราการ	๙,๐๒๓,๐๙๕.๐๐	๗,๖๓๓,๗๐๕.๕๕	๘๕.๖๐	ใช้จ่ายได้ตามมติ ครม. ร้อยละ ๑๐๐
๖๕	ตรัง	๒๗,๐๓๕,๕๒๐.๐๐	๒๒,๖๘๙,๕๓๓.๘๕	๘๓.๙๓	ใช้จ่ายได้ตามมติ ครม. ร้อยละ ๑๐๐
๖๖	สระบุรี	๓๐,๐๗๓,๘๙๐.๐๐	๒๕,๙๓๑,๕๘๐.๐๐	๘๖.๙๐	ใช้จ่ายได้ตามมติ ครม. ร้อยละ ๑๐๐
๖๗	นครนายก	๑๕,๗๙๑,๐๓๐.๐๐	๑๑,๘๓๒,๗๒๕.๗๕	๘๐.๐๐	ใช้จ่ายได้ตามมติ ครม. ร้อยละ ๑๐๐
๖๘	พังงา	๑๕,๙๑๒,๖๓๖.๐๐	๑๒,๐๘๗,๕๕๑.๐๐	๗๖.๐๒	ใช้จ่ายได้ตามมติ ครม. ร้อยละ ๑๐๐
๖๙	ระนอง	๑๘,๖๖๕,๒๕๐.๐๐	๑๓,๕๖๒,๘๑๓.๐๐	๗๒.๖๖	ใช้จ่ายได้ตามมติ ครม. ร้อยละ ๑๐๐
๗๐	ชัยนาท	๒๘,๑๗๕,๓๙๐.๐๐	๒๐,๑๙๕,๓๙๑.๕๘	๗๑.๖๘	ใช้จ่ายได้ตามมติ ครม. ร้อยละ ๑๐๐
๗๑	สระแก้ว	๒๑,๙๗๑,๗๙๐.๐๐	๑๕,๕๖๐,๑๕๒.๙๓	๗๐.๘๒	ใช้จ่ายได้ตามมติ ครม. ร้อยละ ๑๐๐
๗๒	นครสวรรค์	๒๘,๖๒๖,๒๒๐.๐๐	๑๙,๑๒๕,๑๕๐.๗๖	๖๖.๘๑	ใช้จ่ายได้ตามมติ ครม. ร้อยละ ๑๐๐
๗๓	จันทบุรี	๒๖,๓๙๕,๗๕๙.๐๐	๑๖,๘๘๓,๑๓๓.๘๓	๖๓.๙๖	ใช้จ่ายได้ตามมติ ครม. ร้อยละ ๑๐๐
๗๔	สมุทรสงคราม	๑๘,๕๓๙,๑๕๐.๐๐	๑๑,๕๗๒,๕๗๕.๘๑	๖๒.๒๒	ใช้จ่ายได้ตามมติ ครม. ร้อยละ ๑๐๐
๗๕	แม่ฮ่องสอน	๑๙,๐๒๓,๘๕๐.๐๐	๑๑,๗๓๖,๖๗๙.๐๐	๖๑.๖๙	ใช้จ่ายได้ตามมติ ครม. ร้อยละ ๑๐๐
๗๖	ปทุมธานี	๑๓,๑๙๙,๙๗๕.๐๐	๗,๗๙๗,๘๕๐.๖๗	๕๙.๐๗	ใช้จ่ายได้ตามมติ ครม. ร้อยละ ๑๐๐

ด้านที่ ๖ การดำเนินงานตามนโยบายรัฐ/กระทรวงการคลัง

ตัวชี้วัดที่ ๖.๑ การใช้จ่ายเงินตามแผนการใช้จ่ายที่ได้รับอนุมัติ

๒) ร้อยละของการใช้จ่ายภาพรวมเทียบกับแผนการใช้จ่ายภาพรวม ประจำปีบัญชี ๒๕๖๔

ข้อมูล ณ วันที่ ๒๐ สิงหาคม ๒๕๖๔

ลำดับ	จังหวัด	งบประมาณจัดสรร	ผลการเบิกจ่าย	ร้อยละ	หมายเหตุ
๗๗	กทม.+ส่วนกลาง	๒๘๗,๙๒๒,๒๖๖.๐๐	๗๕,๔๓๐,๖๖๔.๑๓	๒๖.๒๐	ใช้จ่ายได้ตามมติ ครม. ร้อยละ ๑๐๐
รวมผลการเบิกจ่าย		๒,๑๐๘,๐๓๖,๓๐๐.๐๐	๑,๗๓๖,๑๓๓,๑๙๑.๔๕	๘๒.๓๖	

